


WAT BEDOEL JE NOU PRECIES?

Ik merk vaak veel verwarring over bepaalde uitingen die ik maak. Daardoor kan het zijn dat je langs elkaar heen praat en allebei een ander eindresultaat in gedachten hebt. Daarom hier een handig overzicht zodat we dezelfde taal spreken.



Flyer



Een enkel vel papier dat aan één of twee kanten is bedrukt. Vaak gebruikt om uit te delen aan een grote groep. (flyeren). A6, A5 of A4 is een veel voorkomend formaat. Handig om een event te promoten.



SOULDESIGN

Folder

Een bedrukt vel dat 1 of meerdere keren gevouwen wordt. Dat kan ook een 3-luik zijn bijvoorbeeld. Vaak gebruikt als je wat korte informatie wilt verstrekken.



Brochure

Een aantal dubbelgevouwen vellen samengebundeld tot een soort boekje. Je hebt hier altijd minstens 8 pagina's te vullen dus (voor- en achterkanten van het papier). En meer pagina's betekent altijd een veelvoud van 4. Je kunt de brochure laten nieten of lijmen in de rug. En wat sjiekere varianten zelfs met garen. Heb je meer pagina's, dan zal de brochure een plat ruggetje krijgen.




Banier

Een bedrukt doek opgerold in een cassette dat je uit kunt rollen en neerzetten. Handig om mee te nemen en te gebruiken op beurzen en bij presentatiemomenten. Je kunt er zelfs verlichting bij krijgen.




Banner

Een digitaal reclameafbeelding. Wordt getoond op websites of social media. Kan beweging bevatten of statisch zijn. Vaak moeten ze in vaste formaten aangeleverd worden. (pixels)




Illustratie

Een tekening met de hand of computer gemaakt. Een stilstaand beeld dat als versiersel of uitleg bij een eventuele tekst kan staan.



Animatie

Een bewegend filmpje, waarin getekende illustraties bewegend zijn gemaakt. Er spelen dus geen echte mensen in.



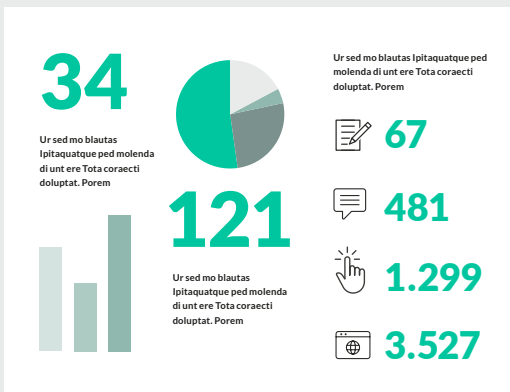
Film

Een bewegend filmpje, maar dan met echt gefilmde beelden.



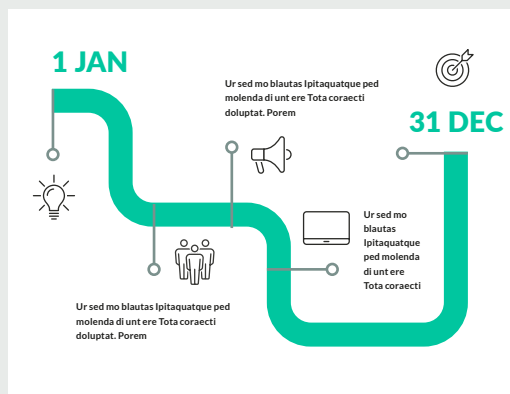
Explanation

Een korte animatie van zo'n 60 seconden, waarbij een dienst, product of term wordt uitgelegd.




Factsheet

Een visueel overzicht van cijfers en/of statistieken. Er kunnen korte tekstjes bij staan. De visualisaties bestaan bijvoorbeeld uit iconen en grafieken.



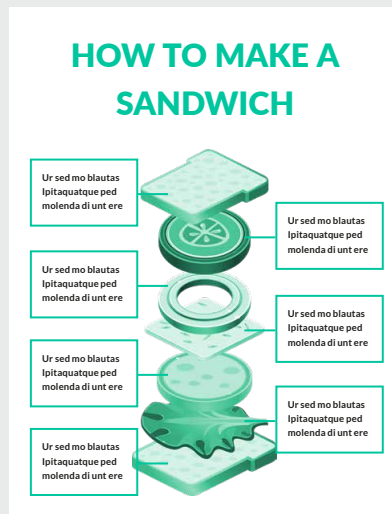
Tijdlijn

Een grafische weergave van een tijdspad. Bijvoorbeeld de geschiedenis van je bedrijf, een overzicht van komende jaaractiviteiten of het verloop van een cursus.



Praatplaat

Een getekende visual waarmee je een idee of nieuw proces kunt laten zien. Vaak intern gebruikt om een concept of verandering te pitchen. Doordat de plaatjes een schetsachtige look hebben laat je zien dat het plan nog niet in beton is gegoten.



Infographic

Een visuele uitleg van een produkt of dienst, waarbij de illustratie of het beeld ook echt uitleg geeft. Vaak gaat het hierbij om complexere content die visueel makkelijker en sneller te begrijpen zijn.